

APICRYPT, la première messagerie en santé de France

En décembre 2016, nous comptons **près de 65 000 utilisateurs**.

Sur l'année 2016, nous avons généré plus de 5 406 nouvelles adresses APICRYPT différentes, soit une progression globale de 9,1% d'utilisateurs supplémentaires.

72 millions de messages ont été échangés en 2016, les flux APICRYPT ont connu une augmentation de 15 % avec un mois record en septembre 2016 (6,47 millions de messages). Le pourcentage de messages liés à la biologie est de 47 % soit 23% de moins qu'en 2015.

Les utilisateurs EHPAD sont au nombre de 1 980 soit 210 de plus qu'en 2015 (+12%), et représentent 156 150 lits. 1 200 établissements de soins sont équipés d'APICRYPT, soit une progression de 15% en 1 an et de 69% en 5 ans.

Sur la France entière, nous atteignons les **46% d'apicrypteurs sur le nombre total de médecins libéraux informatisés**.

APICRYPT, un gain de temps pour les médecins

Le gain de temps administratif peut bénéficier aux patients, mais contribuer aussi à améliorer votre bien-être.

	Nombre de courriers reçus par an*	Gain de temps par an par médecin ou établissement (nb courrier x3mn)**	Gain en nombre de consultations par médecin
Médecin Généraliste Moyenne sur l'ensemble des médecins généralistes	2 144	Soit 107 h	402
EHPAD Moyenne des 10 premiers EHPAD	4 597	Soit 230 h	

* Chiffres APICRYPT du 1er Janvier 2016 au 31 décembre 2016.

** Temps de scan + reconnaissance OCR et traitement = 3mn

Temps moyen de consultation d'un médecin généraliste : 16 mn selon la SFMG

APICRYPT, permet des économies considérables

APICRYPT permet aussi de faire des économies considérables à l'émission grâce à la dématérialisation, moins de papier, d'encre de timbres et de transport.

Chiffres APICRYPT	Nombre de courriers émis / an *	Economies réalisées en 1 an
Médecin spécialiste (moyenne sur les 5 spécialités principales)	2 929	2 489 €**
Laboratoire d'analyses médicales (moyenne sur l'ensemble des établissements)	14 125	12 007 €**
Établissement hospitalier (moyenne sur les 5 premiers centres hospitaliers Apicryptés)	260 996	221 846 €**

* Chiffres APICRYPT de janvier 2016 à décembre 2016

** Coût d'une feuille A4 imprimée + enveloppe + timbre = 0,10+0,05+0,70 = 0,85€
Chiffre minimum car ne prend pas en compte les expéditions par coursiers

Assistance technique :

Du lundi au vendredi,
de 8h à 19h sans interruption
et le samedi de 9h à 12h
(hors jours fériés)

+33 0 3 28 63 00 65

www.apicrypt.org

APICEM SARL

3 route de Bergues
CS 20 007
F - 59 412
Coudekerque cedex 2



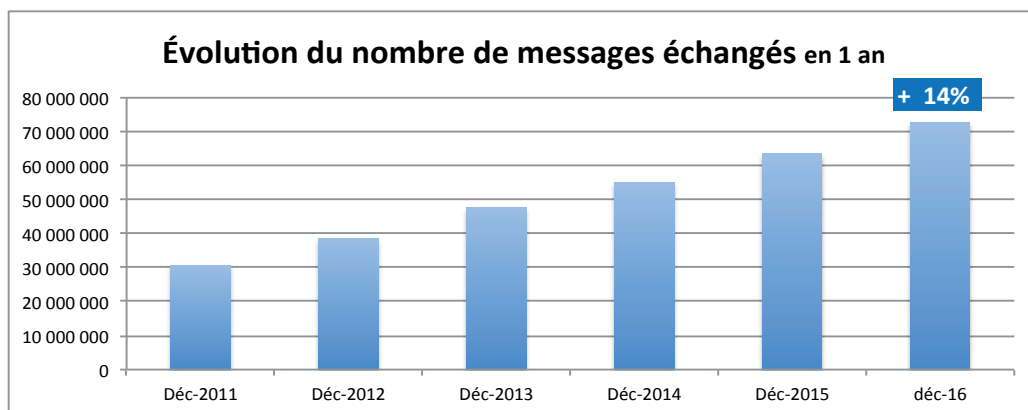
Découvrez nos applications
pour tablettes et smartphones :



Les chiffres

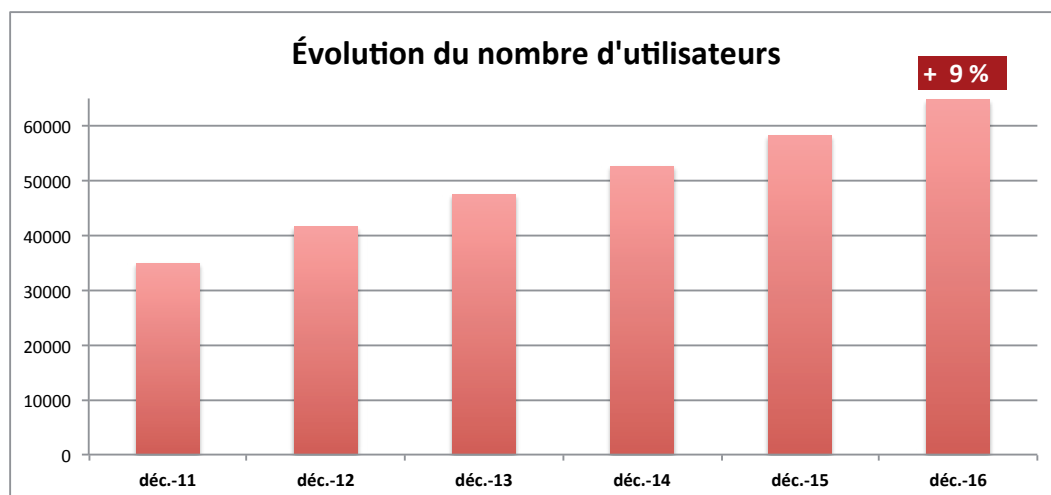


Évolution des flux en 5 ans



72 millions de messages APICRYPT échangés en 2016!

Évolution du nombre d'utilisateurs en 5 ans

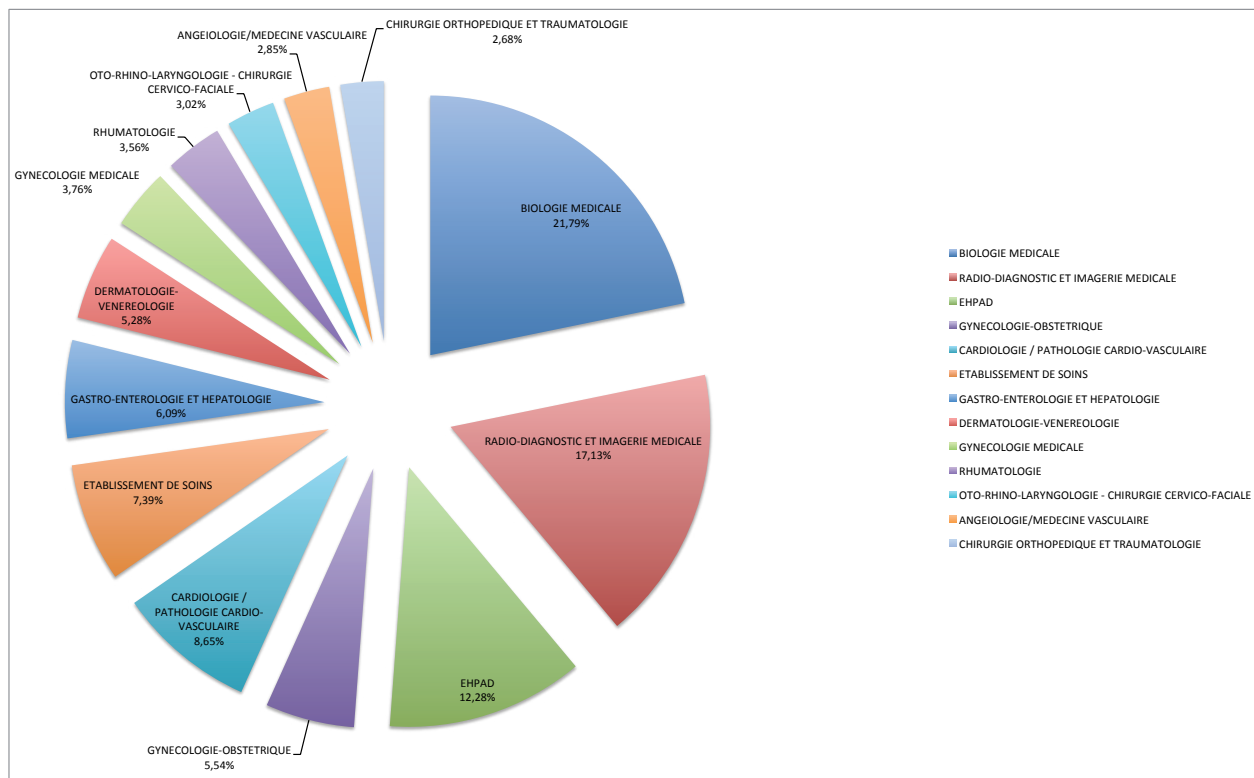


Près de 65 000 Apicryteurs fin décembre 2016...

Les spécialités utilisatrices en 2016

135 spécialités médicales et paramédicales sont utilisatrices d'APICRYPT.

Ci-dessous se trouve la répartition des principales spécialités en France hors médecins généralistes (représentants à eux seuls 38% des abonnés).



Les chiffres des régions (chiffres au 31/12/2016)

RÉGIONS	Nombre d'utilisateurs (décembre 2016)
FRANCE ENTIÈRE	64 895
ILE DE FRANCE	10 413
BRETAGNE / PAYS DE LOIRE	10 343
CHAMPAGNE ARDENNE / LORRAINE / ALSACE	9 851
NORD-PAS-DE-CALAIS / PICARDIE	7 962
MIDI PYRÉNÉES / LANGUEDOC ROUSSILLON	5 057
HAUTE NORMANDIE / BASSE NORMANDIE	4 458
AUVERGNE / RHÔNE ALPES	3 906
POITOU CHARENTES / LIMOUSIN / AQUITAINE	3 553
PACA	3 418
CENTRE	2 501
BOURGOGNE FRANCHE COMTÉ	2 394
CORSE	99
DOM TOM	940