



Voici le bilan de la messagerie APICRYPT pour l'année 2014.

Au niveau national, nous comptons désormais près de **55 000 utilisateurs**. Sur une année, c'est plus de **5 000 nouvelles adresses APICRYPT différentes** à fin décembre 2014, avec une progression de **20% chez les utilisateurs hospitaliers**.

Avec 7,5 millions de messages échangés de plus qu'en 2013, les flux APICRYPT ont connu une augmentation de 16% , soit plus de **55 millions de messages échangés via APICRYPT sur 2014**. **69,8 % de ces échanges sont liés à la biologie**.

Les EHPAD utilisateurs de la messagerie sont au nombre de 1 512 (soit plus de 25% par rapport à 2013), représentant 120 000 lits.

Sur la France entière, nous atteignons les **45 % d'apicrypteurs** sur le nombre total de médecins libéraux informatisés (la Champagne-Ardenne reste en tête des régions utilisatrices avec 96 % de médecins informatisés équipés d'APICRYPT).



Au niveau écologique, nous avons permis cette année à l'ensemble des utilisateurs d'APICRYPT d'économiser potentiellement plus de **201 000 ramettes de papier** ce qui représente **503 tonnes de papier sur l'année !**

**APICRYPT reste un acteur incontournable
dans la sécurité des données de santé !**

CHIFFRES AU 31/12/14

Flux totaux : **55 000 000** messages sur 2014

Pour un volume de : **100 millions** de pages A4

Près de **55 000** utilisateurs

131 spécialités différentes

3 380 laboratoires, soit 4 960 biologistes

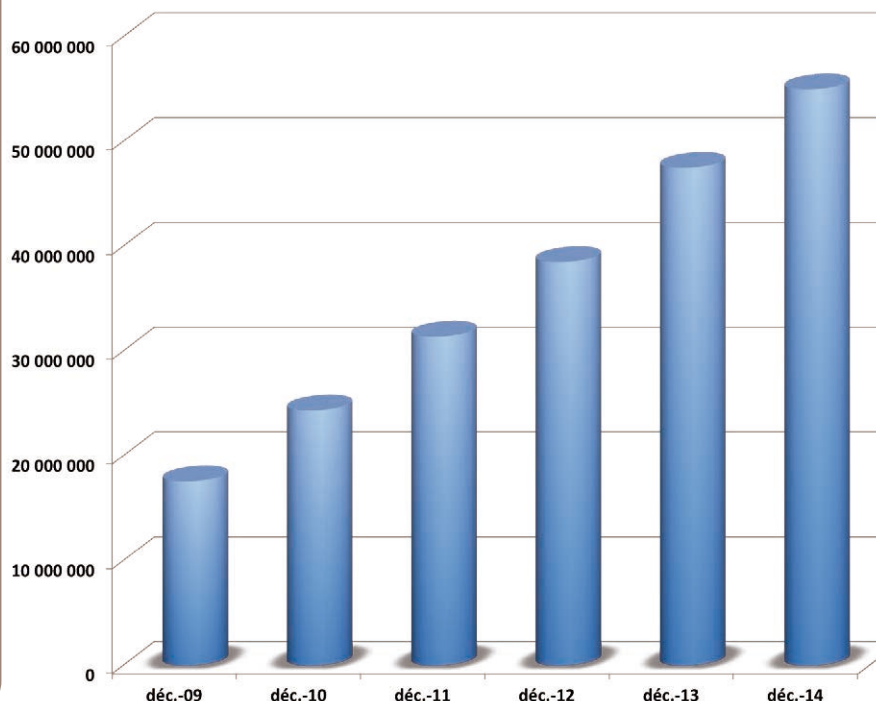
1 032 établissements de soins

11 855 utilisateurs hospitaliers

1 512 EHPAD soit 120 000 lits

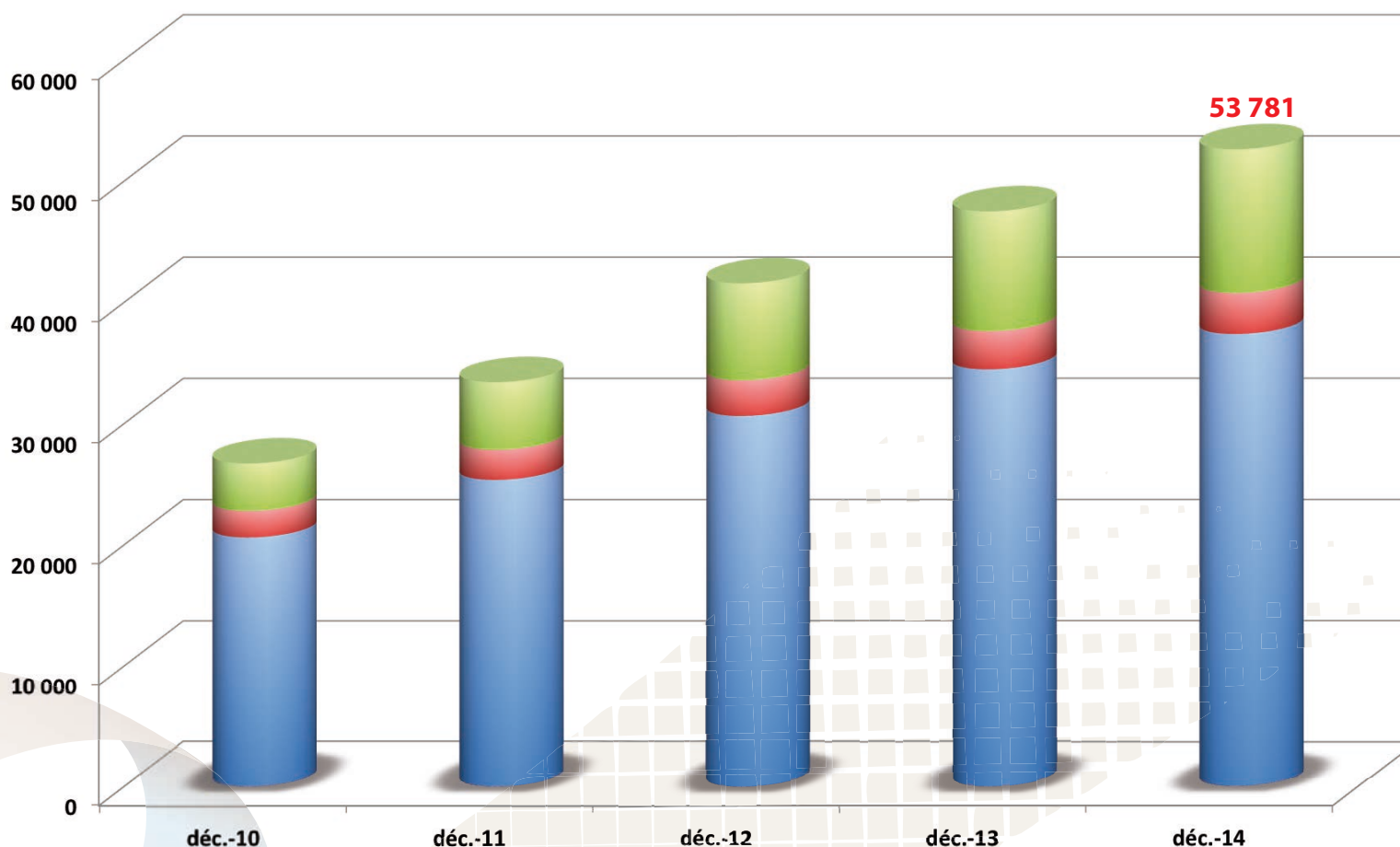
Messages liés à la biologie : 68,6 %

Évolution des flux depuis 2009



Une augmentation des flux de plus de 16 % sur l'année

Évolution du nombre total d'adresses en 2014

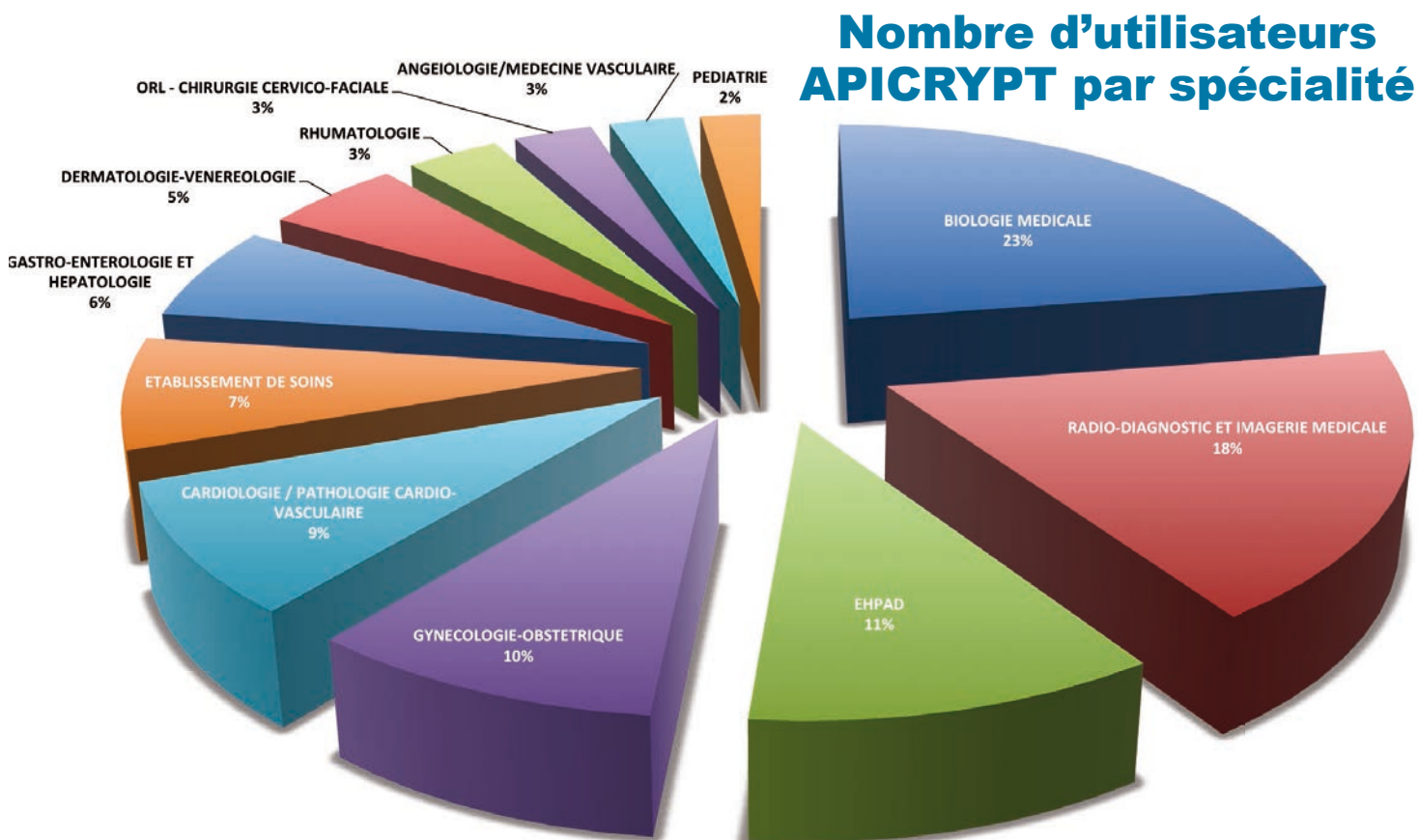


En 1 an, le nombre d'adhérents a augmenté de plus de 14 %, soit 5 000 utilisateurs de plus. Le seuil des 50 000 adhérents a été franchi en juillet 2014.

Les spécialités utilisatrices en 2014

131 spécialités médicales et paramédicales sont utilisatrices du système APICRYPT.

Ci-dessous se trouve la répartition des principales spécialités en France comportant plus de 2 % du total des utilisateurs (soit un minimum 310 praticiens) et hors médecins généralistes (représentant à eux seuls 54% des adhérents).



REGION	Nombre d'utilisateurs (déc 2014)	Nombre de messages échangés sur l'année 2014
ALSACE	3 022	3 776 554
AQUITAINE	1 397	1 078 555
AUVERGNE	749	961 790
BASSE-NORMANDIE	2 242	2 463 357
BOURGOGNE	1 011	1 308 243
BRETAGNE	5 486	5 107 646
CENTRE	2 418	2 902 627
CHAMPAGNE-ARDENNE	2 923	3 018 326
DOM-TOM	660	255 580
FRANCHE-COMTE	1 004	1 255 673
HAUTE-NORMANDIE	1 059	1 095 949
ILE-DE-France	7 408	4 339 766
LANGUEDOC-ROUSSILLON	3 321	3 081 720
LIMOUSIN	517	333 868
LORRAINE	3 113	4 697 159
MIDI-PYRENEES	1 159	1 089 783
NORD-PAS-DE-CALAIS	5 058	7 052 687
PACA	2 961	2 348 806
PAYS-DE-LA-LOIRE	3 400	3 450 184
PICARDIE	1 731	2 061 512
POITOU-CHARENTE	834	804 255
RHONE-ALPES	2 706	2 455 191

Bilan des régions

Nombre d'utilisateurs =
 Nombre d'utilisateurs libéraux
 +
 nombre d'hospitaliers distincts de moins
 de 3 mois
 +
 nombre de biologistes